


2025Wcamp 3 5月16日（金）から19日（月） 雨水タンク補修、削り馬（小型）
5月16日（金） はれ

ゴールデンウィークの講習会も終わり、講習会の後片付けと「雨水タンク修理」新しい小型の削り馬作成など今回は大きな仕事も無く、ゆっくり出来そうです。

5時に松田を出発、天気はあまり良くないが雲も薄く午後には晴れそうです。道路も空いていて、9時30分に佐久市内に到着。途中の野辺山からは残雪の八ヶ岳が見えていました。

佐久臼田の業務スーパーで買い出し、山荘には10時30分到着。気温は11℃ 晴れ、まだ寒いですね、場内の山桜が満開でした。



室内の清掃を行い、荷物をログハウスに運んでから、薪ストーブを焚いて、サンドイッチの昼食。30分ほど昼寝！ドジャースの試合を見ていたら「大谷選手が2ホームラン」大活躍でした。

ログハウス前に運んでいた丸太を薪割り、節が多くロングアックスでは割れないので「LOGMATIC」でコツコツと薪割り。含水率も9.2%と乾燥しているので、良く燃えます。空になった薪棚もいっぱいになり安心。



夕方から雨になり、翌日（金曜日）も1日雨予想です。今夜は読書！

「日本人は漢字をひらがなカタカナにして、英語をローマ字にした。新しい文化を創るセンスがある。新しく作り替える楽しみがある」

22時就寝！ロフトは27℃ 暖かいです。

5月17日(土) 外気温11℃ 24℃ 5時起床 雨 1日中、雨が強く降る


薪ストーブを焚いて、焙じ茶を飲みながら読書。ログハウスは暖かく快適です。

前線の通過で一日中雨が強く降って、外の作業は出来ません。午前中は天水タンクの排水コックが凍結のため水漏れするので、新しいモノ(ボールが金属製)に交換。丁度雨が

降っているので、タンクにも天水が貯まってコックの止水確認も出来ました。今年の冬は井戸水ポンプ・天水タンクなど水道設備の凍結防止策を完璧にしないと、また凍結破壊されてしまうので、閉鎖時期と対策を考えたい。

木工作業所で新しい削り馬(小型)の足を角材から削り出す(円柱)三本足にして軽量化を図る。

四角から八角・十六角・・・



午後からは雨が強く降って風も強くなりました。木工作業所で削り馬の木取り作業。本体の木材は在庫のモノで足りているのですが、ダボ穴を彫るドリルと足の角度を決めるスコヤなどを佐久平のカインズまで買い出しに行く。ここに来ればたいていのモノは手に入ります。




一万里温泉に寄って、ゆっくりと手足を伸ばし入浴。ツルヤで買い出し、18時ごろには山荘に戻って夕食。

読書とネットのチェーンソーによる自傷事故記事を見ながら、防具や装備の大切さを今一度確認した夜でした。

チェーンソーによる自傷事故

チェーンソーの構造や作業の動きなどから自傷事故の多くは足部特に左側に集中します。

腕と足の内
70%以上が左側負傷



5月18日（日） 4時起床 13℃ 20℃ くもり

早く目だ覚めてしまったので、薪ストーブを焚いて読書（カメオ 松永K三蔵）

朝食はヨーグルトとほうじ茶。9時ごろから外で作業を開始。



花



チ



花ちらしの嵐が去って、山桜の花がほとんど落ちてしまいました。でも、桜道が出来て、きれいです。これで、最後の花見になりましたので、写真をいっぱい撮りました。

ゴールデンウィークに伐採した樹木の「同定」（樹種と名称）作業を行いました。



沢柴（さわしば サワシデ）5m～15mに成長する。冷温帯、山地の沢沿いに自生する。シデ類はアカシデ・イヌシデ・クマシデ・イワシデ・サワシデの5種類が自生している。比重は0.7やや重くて硬い。道具の枝などに用いられる。グリーンウッドワークの材

料としては木肌が綺麗で、扱いやすい。今後も楽しい樹木。（参考：樹木と木材の図鑑・樹木の刃）

アンモニアで焙煎（1時間）してみたら、木目ははっきりして見た目が良くなった。

尾方さん作って頂いた「大自然のひろば」看板をホールに固定しました。良い感じです。実は裏面のあり、「大自然の広場」と刻まれています。



2年前に骨董や（丸よし）で購入した大鋸（オガ）を木工作業所の壁に固定、大型の二丁は入り口ヨコの壁に（地震などで落下しても人がいない位置）固定。重いのでバランスを取りながら固定。小型のモノは北側壁に固定。今年は使ってみたいですね！



チョッピングブロックやスツール・削り馬など足の角度を測る治具（スコヤ）を改良して、分度器を付けてみました。これで、足の角度と方向が分かるので、穴開け作業が正確に出来るようになります。自分で思い描いていたモノが出来ました。



削り馬は材料を挟む部材に少し角度を付けて削りやすくしています。ゴムなどで材料を固定する部分を上に浮かせて、材料を挟み足で下に押さえ



て固定する仕組みです。足は前1本、後ろ2本の3本足で、バランス良く設置する予定です。足は差し込みで外れるようにして、材料固定用の柱は蝶番とパッチン錠で折りたたみにして持ち運びの際には小さくなるように工夫してみました。

押さえの部分は茶色に塗装する予定です

★世の中になければ創れば良い。

16時に作業終了して、一万里温泉へ帰りにツルヤで買い物。
山荘でのんびり夕食を食べて、21時就寝。

5月19日（月） 5時起床 14℃ 21℃ うす曇り

今日は道具を片付けて、清掃したら松田に帰ります。天候も回復の兆しで晴れ間も見えてきました。10時に山荘を出発、野辺山からの八ヶ岳、忍野からの富士山もきれいに見えています。山頂付近に雪がまだありますが、6月になれば山脈みも青々とした夏山に変身していることでしょう、15時に松田の家に到着。 5月のワークキャンプ終了です。

次回は6月下旬を予定しています。削り馬を完成させて、サワシデを伐採して、グリーンウッドワークを楽しみたいと思います。

